



REPÚBLICA DE MOÇAMBIQUE

GOVERNO DA PROVINCIA DE CABO DELGADO

DIRECÇÃO PROVINCIAL DE RECURSOS MINERAIS E ENERGIA

P E M B A**RELATÓRIO BALANÇO ANUAL DO PLANO ECONOMICO E SOCIAL (PES) 2017****INTRODUÇÃO**

O PQG, 2015-2019, para o sector de Recursos Minerais e Energia prioriza expansão da RNE, exploração sustentável dos Recursos Minerais e a melhoria da qualidade das infra-estruturas energéticas vitais, para a promoção da actividade produtiva do sector público e privado, assente no incremento da capacidade do sector público de prover os serviços básicos à população. É neste contexto que a DPreme, arrola um conjunto de actividades desenvolvidas no período em análise (Janeiro à Novembro/017), atinente as seguintes áreas:

1. **Geologia e Minas;**
2. **Energia;**
3. **Administração e Recursos humanos;**
4. **Inspecção e Fiscalização**

1. Área de Geologia e Minas

A província de Cabo Delgado, conta com **719** Licenças Mineiras ligadas ao ramo de extracção de minerais, desses, **15** operacionais com destaque para :

Nr.Ord	Empreendimento	Recurso	Localização	Obser
01	Montepuez Ruby Mining Lda	Rubi	Montepuez	
02	Ibra Moz (Mustang)	Rubi	Montepuez	
03	Twigg Exploration Mining Lda	Grafite	Balama	
04	G&K Moçambique	Grafite	Balama	
05	Grafex Lda.	Grafite	Ancube	
06	Suni Resources Lda.	Grafite	Montepuez	
07	Ayleek Industrial Limitada	Pedra de Construção	Ancuabe	
08	Jacques DuPreez	Pedra de Construção	Mueda	
09	Pemba Constraction	Pedra de Construção	Ancuabe	
10	Pemba combustíveis	Pedra de Construção	Nanlia	
11	Arby Mussa	Pedra de Construção	Ancuabe	
12	Reez Limitada	Pedra de Construção	Chiure	
13	Mondial Mozambique, Lda.	Pedra de Construção	Mueda	
14	Manafi Azide	Areia de Construção	Mecufi	
15	Boaba Aggregates Limitada	Areia de Construção	Palma	

a) Produção Mineira

Durante o período em referência, foram produzidos **6.313.753m³** de diversos Materiais de Construção dos **6.635.380m³** planificados o que corresponde a **95%** de realização, e crescimento de 17%, comparados com os **5.376.101,19m³** de 2016, originados pela intensificação dos trabalhos de fiscalização dos materiais de construção civil.

Para o (Rubi), foram produzidas **1.100.560gr** das **2.099.122gr** planificadas correspondente a **52%** de realização. O não cumprimento da meta, deve-se a avaliação do mercado mundial facto que obrigou recorrer à mineração selectiva de alta qualidade e baixa incidência, consequentemente baixa exportação.

Tabela 1: Produção Mineira

Indicador	Plano 2017	Real IVº Trimestre		T/Real.	T/Cre.
		2016	2017		
Pedra Rachão (m ³)	749.480	561.589,97	822.582	110%	46%
Pedra Brita (m ³)	915.627	664.219,57	902.842	99%	36%
Pedra Lage(m ³)	196.677	160.882,97	176.110	90%	9%
Solos Vermelhos(m ³)	1.288.712	890.086	1.220.650	95%	37%
Areia Fina(m ³)	1.769.708	1.023.298	1.496.584	85%	46%
Areia Grossa(m ³)	1.671.222	1.433.916,80	1.659.007	99%	16%
Argila(m ³)	43.954	77.738	35.978	82%	-54%
Total Material C.	6.635.380	5.376.101,19	6.313.753	87%	8%
Grafite (Kg)	1.200.000*	0.00	940.000	78%	0%
Rubi (g)	2.099.122*	2.505.603	1.100.560	52,4%	-56%

(*) Plano até Dezembro 2017

Gráfico da Produção de Materiais de Construção

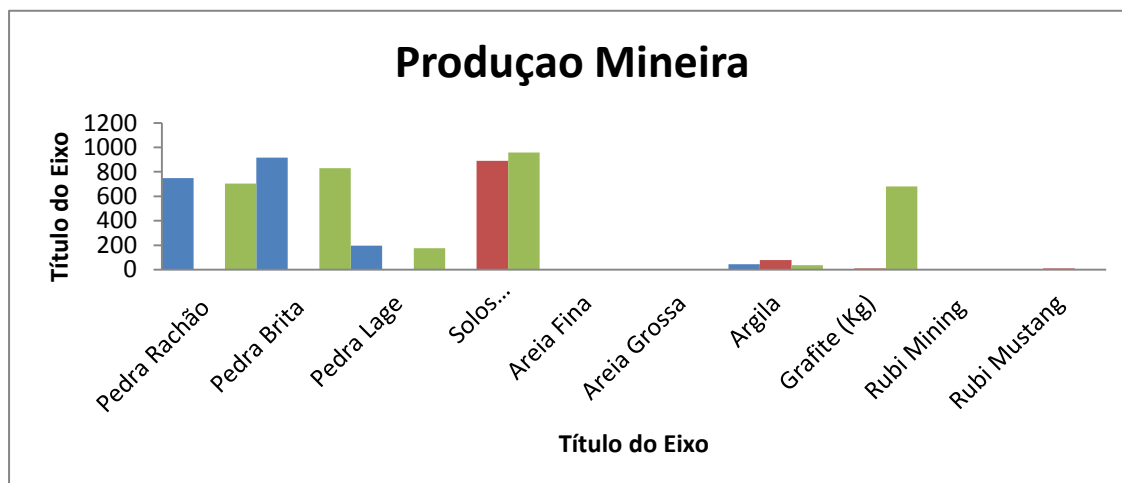


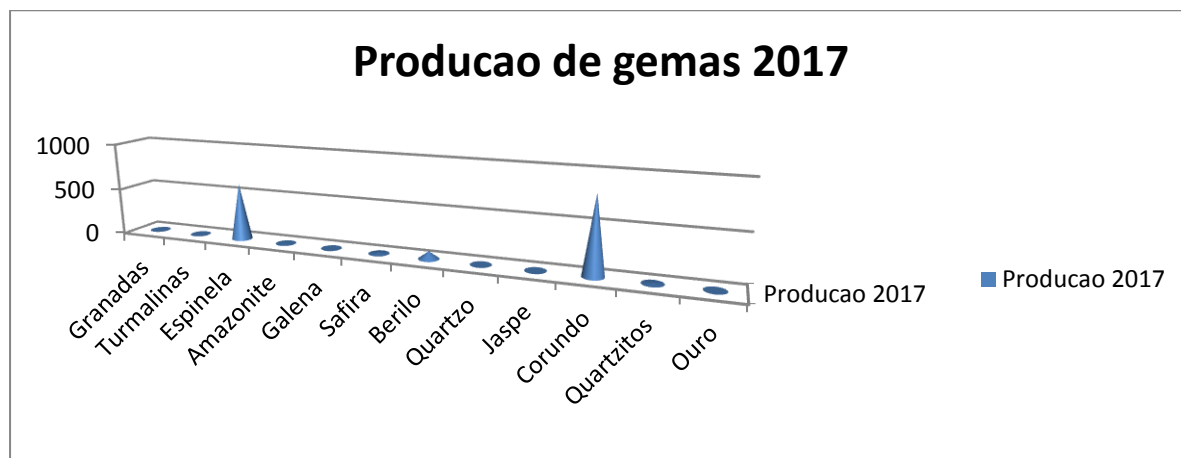
Ilustração 1:

Tabela 2: Produção de outras Gemas/Metais

Designação do Produto(g)	PRODUÇÃO IVº TRIMESTRE
	2017
Granadas	152.221.308.186
Turmalinas	2.000.830
Espinela	608.330
Amazonite	6.000
Galena	1.000
Safira	14.000
Berilo	80.280
Quartzo	18.660.030
Jaspe	1.000
Corundo	812.650
Quartzitos	10.000
Total Gemas	152.243.349.306
Ouro (gr)	1.219.4
Total de metal	2.219,4

N.B: A produção de gemas em tabela, carece de Plano por serem minerais de exploração informal, seu registo e controlo é feito no acto do credenciamento.

Ilustração2:



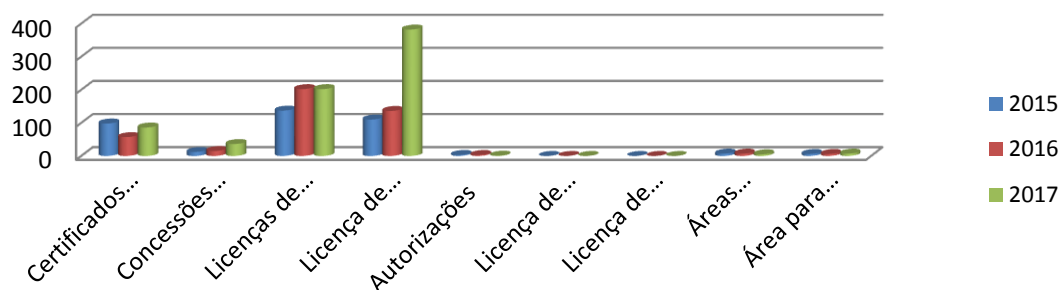
a) CADASTRO MINEIRO

A província conta com um cumulativo de **719** títulos mineiros como se pode ver na tabela seguinte:

Quadro de evolução de Titulo Mineiro

No Ord.	Titulo Mineiro	Quantidade/Ano		
		2015	2016	2017
01	Licença de prospecção e pesquisa	110	136	382
02	Concessões mineiras	12	15	36
03	Certificados mineiros	98	57	86
04	Licenças de comercialização	137	202	202
05	Autorizações	3	3	1
06	Licença de tratamento mineiro	0	0	0
07	Licença de processamento mineiro	0	0	0
08	Áreas designadas	7	7	5
09	Área para concurso	6	6	7
Total		373	426	719

Título do Gráfico



De salientar, ate o IVº trimestre foram tramitados os seguintes títulos mineiros:

NO ORD.	TITULO MINEIRO	QUANTIDADE
01	Licença de prospecção e pesquisa	64
02	Concessão mineira	9
03	Certificados mineiros	20
04	Licenças de comercialização	37
05	Tratamento mineiro	0
TOTAL		130

- ✓ Durante o período foram emitidos **1.143** processos dos quais: (130 Títulos Mineiros, 428 credenciais, 40 guias de circulação, 134 pedidos de informação à geografia cadastro; 302 MB e 109 respostas de pareceres enviados ao INAMI)
- ✓ Analisados **14** projectos de mineração e material de construção dos quais 08 em processo de análise;
- ✓ Em curso a transformação de duas (2) Associações Mineiras de Ouro em Cooperativas, isso em Namuno;
- ✓ No âmbito da parceria DPreme e Médicus del Mundi, decorrem trabalhos de sensibilização dos Mineradores Artesanais no uso do Bórax, no lugar do mercúrio no acto do processamento do ouro;
- ✓ Decorrem trabalhos de prospecção e pesquisa para cálculo de reservas na área designada 8284AD em Namuno.

c) HIDROCARBONETOS

Decorrem negociações para fechar alguns contratos e acordos que vão determinar a implementação do reassentamento e construção da fábrica de processamento de gás natural em palma tais como:

- Contractos de Concessão Marítima
- Submissão do plano de desenvolvimento
- Quadro de acordos a estabelecer para implementação do plano de reassentamento
- Acordo de compensação e de reassentamento
- Memorando relativo a entrega da vila de reassentamento
- Memorando relativo a disponibilização da terra Agrícola de substituição

BASE LOGISTICA

Ainda no âmbito da implementação, materialização de projectos ligados a área de hidrocarbonetos, foi aprovado pelo conselho de ministros, através do Dec.nº 87/2013 de 31 de Dezembro, revisto pelo Dec.nº 4/2016 de 12 de Fevereiro, a concessão dos Terminais Portuários e logísticas de Pemba na Província de Cabo Delgado, incluindo a respectiva licença especial sobre a área de terra concessionada, mandatando a PCD (Portos de Cabo Delgado), como concessionária exclusiva, para:

- 1- Financiamento, construção e operação de um terminal Portuário e Logístico em Pemba (base logística) de apoio a indústria petrolífera numa área de (1.270 ha), bem como actuar como autoridade portuária na área de jurisdição da concessão.

Estágio actual:

- Homologadas Tarifas pelo Ministério de Economia e Finanças;
- Esperada para I trimestre de 2017, a aprovação pelo conselho de Ministros o Estatuto de ZEE para Pemba;

Ponto de situação do Projecto de Desenvolvimento da Unidade Flutuante de Gás Natural Liquefeito do Coral Sul (FLNG)

O Projecto prevê a criação de cerca de 820 novos postos de trabalho, considerando os diferentes níveis de competências profissionais, distribuídos da seguinte maneira:

- 70 Postos para os escritórios, residentes, que compreende a Direcção;
- 320 Postos para as instalações da Unidade FLNG, neste inclui se também os expatriados que irão fazer a transferência de conhecimentos, para os nacionais com o decorrer do projecto;
- 150 Postos criados em Pemba, para os serviços de suporte da base Onshore (na terra);
- 280 Postos para serviços de empreiteiros.

Quadro das Principais Realizações ate a Data

Nr.Ord	Acções Realizadas	Trabalhos efectuados
01	Construção do Muro do cais e da Área de Empilhamento	<ul style="list-style-type: none"> ✓ Instaladas estacas de teste de pré-constituição iniciada em 25 de Fevereiro 2016; ✓ Instaladas 2 estacas de tensão;
02	Vedação da 1ª Fase	<ul style="list-style-type: none"> ✓ Concluída a construção de 6Km de vedação dos 17Km planificados; ✓ Concluída a construção da nova/temporária estrada de acesso bem como escritórios do empreiteiro ✓ Concluída a construção da Cofferdam (barreira de retenção de lamas com capacidade superior a 1 milhão de metros cúbicos em Abril de 2016); ✓ Concluída a mobilização e montagem do acampamento e estaleiro do empreiteiro, incluindo a central de betão, bem como instalação para a descarga de material em Maio de 2016); ✓ Conclusão do processo de submissão de informação da zona económica especial de Pemba, nos termos da nova área de concessão

		de Pemba (1270 Ha) ao MEF/GAZEDA em Agosto de 2016, aguarda-se pronunciamento das entidades competentes.
03	Compensação aos Agricultores	✓ Compensados 763 dos 814 agricultores, até Fevereiro de 2016.
04	Abastecimento de Água as comunidades	✓ Entregues a comunidade de Mahate, duas fontes de água (Junho de 2016)

1.1. ÁREA DE INSPECÇÃO E FISCALIZAÇÃO

a) Inspeção e Fiscalização Mineira

Durante o período em referência nesta área foram desenvolvidas as seguintes actividades:

- ✓ Fiscalizadas as seguintes empresas: Montepuez Ruby Mining Lda; G&K Grafites de Balama, Grafex, Mustang, Pedreiras (Aly e Arbi Mussa) Arreiros (Metuge e Murrebwe), actividades mineiras de vários titulares;
- ✓ Inspeccionadas e fiscalizadas **23.596** viaturas transportando diversos materiais de construção arredores da cidade de Pemba correspondente a um crescimento de 3% comparados com os **22.863** de igual período de 2016; (deve-se a intensificação da fiscalização);
- ✓ Inspeccionadas **(125)** Cargas de produtos mineiros diversos para exportação, correspondente a um crescimento de **67.2%** comparados com os **84** de igual período de 2016; (deve-se a intensificação da fiscalização);

b) Resultados da Inspeção e Fiscalização

- ✓ Fiscalizados 15 locais de prática da Mineração Artesanal (10 em Montepuez e 5 em Meluco), tendo resultado em apreensão de 22 secos de granadas equivalentes a 1.500Kg; 03 Moinhos; 12 Pás e 10 Picaretas
- ✓ Aplicadas (10) multas no valor de 716.635,50Mts de acordo com a Lei de Minas, dessas, 226.500,00Mts já assumidas e restantes 490.135,20Mts não pagas.
- ✓ Foram detectados **(56)** títulos onerosos e caducos, dos **(86)** existentes (20 pedidos; 14 Cancelados; 03 Caducados; 39 Propostos à revogação e 10 em Vigor)

De salientar que durante o período em análise, foram registados três (3) acidentes fatais ligados ao ramo da mineração nos Distritos de Mecufi; Montepuez e Ancuabe, causando a morte de 3 pessoas.

Quadro de Acidentes

Nr.O r	Nome da Empresa	Tipo de Acidente	Envolvimento	Local	Causas	Consequências
01	Manafi Azide	Deslizamento de Solo	Artesãos	Murrebue	Métodos de extracção	Morte de 3 pessoas (todos nacionais)

					o	
02	Garimpo	Deslizamento de Solo	Mineradores Ilegais	Sanja – Ancuabe	Métodos de extracção	Morte de 5 Pessoas (4 Nacionais 1 Estrangeiro)
03	Mtz Rubi Ming	Despiste e capotamento	Trabalhadore s	Montepuez	Excess os de velocidade	Ferimentos graves (amputação de membros e danos materiais)

c) Inspecção e fiscalização das Instalações Eléctricas

- ✓ Realizadas **(96)** inspecções e fiscalizações de instalações eléctricas das 100 planificadas, correspondente a **96%** de realização e um decréscimo de **59%** comparado com as **(232)** inspecções realizadas em igual período do ano de 2016;
- ✓ O decréscimo, se justifica pelo baixo nível de projectos de construção de grandes obras, das quais actualmente muitas estão paradas;

c) Inspecção e Fiscalização de Postos de abastecimento de Combustíveis.

- ✓ Realizadas **(30)** inspecções de Postos de abastecimento de Combustíveis das **32** planificadas, correspondente a **94%** de realização e um crescimento de **25%** relativo às **24** inspecções realizadas em igual período do ano de 2016;

2. ENERGIA

2.1. Área de Energia Eléctrica

Num universo de **1.923.264** onde **(93.195,7 Homens e 99.324,4 Mulheres)** Habitantes da Província de Cabo Delgado, **387.780**, são consumidores de Energia Eléctrica, equivalendo a uma abrangência de **20%**

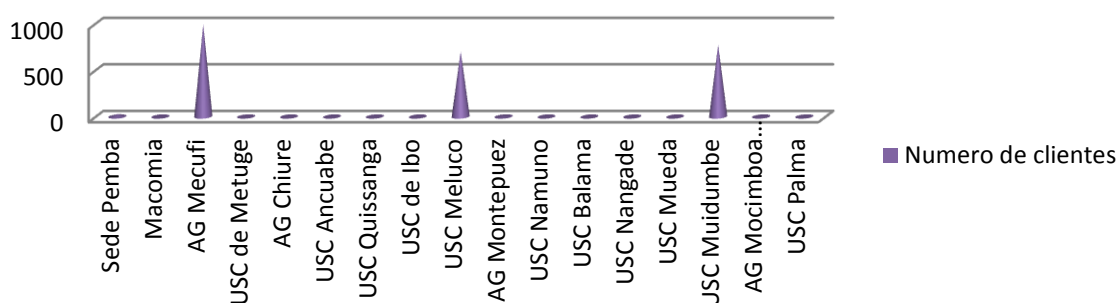
- ✓ 342.115 Consumidores de Energia Eléctrica da rede nacional, correspondente a 68.423 clientes com contratos na EDM;
- ✓ **45.665** Consumidores da energia eléctrica fornecida através de sistemas foto voltaicos correspondente a 9.133 clientes activos;
- ✓ Dos **68.423** clientes abastecidos pela rede de energia eléctrica da rede nacional, **61.975** são clientes, usando o contador pré-pago (Credelec) e os restantes **6.448** continuam usando contadores convencionais;

b) TABELA DE DISTRIBUIÇÃO DE CLIENTES DA RNEE

N.Ord	Distrito	Número de Clientes
01	Sede Pemba	26.921

02	Macomia	1.962
03	AG Mecufi	990
04	USC de Metuge	1.643
05	AG Chiure	3.400
06	USC Ancuabe	3.000
07	USC Quissanga	1.290
08	USC de Ibo	3.015
09	USC Meluco	700
10	AG Montepuez	11.086
11	USC Namuno	1.190
12	USC Balama	1.230
13	USC Nangade	1.100
14	USC Mueda	1.956
15	USC Muidumbe	771
16	AG Mocimboa da Praia	7.071
17	USC Palma	1.098
Total	-	68.423

Numero de Clientes da RNEE Por Distrito



- ✓ No período em análise, foram efectuadas **9.371** novas ligações das **5.500** planificadas, correspondendo a **170%** de realização e um crescimento de **161%** comparado com as **3.591** novas ligações do ano transacto. O presente crescimento

deve-se a uma adenda que elevou dos anteriores 5500 para 10.000 novas ligações das quais estão sendo suportadas por facilitações aos contratos.

- ✓ Concluída a montagem de um transformador de **40MVA** na subestação de Muxara aumentando a capacidade de 16 MVAs para 56 MVAs.

a) Monitoria de Instalações Eléctricas

- ✓ Monitorados os projectos de electrificação dos sistemas de abastecimento de água de Nangade, Mbau, N'tchinga e escola secundaria de Luanda no âmbito da contratação para sua ligação;
- ✓ Monitorado o projecto de Instalação e montagem do novo transformador de 40MVA na subestação de Muxara,

b) Monitoria de Projectos de Expansão e Melhoramento de Energia Eléctrica

- ✓ Realizadas **(23)** monitorias;

2.1.c) Cobertura da rede nacional de Energia Eléctrica

Cabo Delgado continua contabilizando:

- ✓ **17** Sedes Distritais (RNE), **100%**
- ✓ **44** Localidades/Aldeias electrificadas (RNE) dos **138** existentes, **32%**
- ✓ **46** Postos Administrativos electrificados (RNE), dos **68** existentes, **68%**;

Nº Ord.	Distritos	Postos Administrativos	Electrificado	N/Electrificado	Localidades	E	NE
1	Pemba	Cidade de Pemba	X	0	0	0	0
2		Natite	X	0	0	0	0
3		Mahate	X	0	0	0	0
4		Muxara	X	0	0	0	0
5		Cariaco	X	0	0	0	0
6		Eduardo Mondlane	X	0	0	0	0
7		Chuiba	X	0	0	0	0
8		Maringanha	X	0	0	0	0
9		Gingone	X	0	0	0	0

Nº Ord.	Distritos	Postos Administrativos	Electrificado	N/Electrificado	Localidades	E	NE
10		Paquitetequete	X	0	0	0	0
11		Ingonane	x	0	0	0	0
12		Josina Machel	x				
	Total Parcial	12	12	0	0	0	0
2	Ancuabe	Ancuabe Sede	X		Ancuabe-Sede	X	
					Nacuale		X
					Gihote		X
		Metoro	X		Metoro - Sede	X	
					Salaue	X	
		Meza	X		Mesa Sede	X	
					Nanjua	X	
					Campine		X
					Minheuene		X
	Total Parcial	3 Postos	3	0	9 Localidades	5	4
3	Balama	Balama – Sede	X		Balama – Sede	X	
					Muripa		X
					Ntete		X
		Impire		X	Mecuti		X
					Sivaca		X

Nº Ord.	Distritos	Postos Administrativos	Electrificado	N/Electrificado	Localidades	E	NE
		Kwekwe		X	Tauane		X
					Jamira		X
		Mavala		X	Mpaka		X
	Total Parcial	4 Postos	1	3	8 Localidades	1	7
4	Chiúre	Chiúre – Sede	X		Jonga		X
					Milamba		X
		Chiure-Velho		X	Mugipala		X
					Micolene		X
		Katapua		X	Meculane		X
		Namogelia		X	Namogelia-Sede		X
					Bilibiza		X
		Ocua	X		Ocua-Sede	X	
					Samora Machel		X
					Marera		X
		Mazeze		X	Mazeze-Sede		X
					Murocué		X
					Juravo		X
	Total parcial	6 Postos	2	4	13 Localidades	1	12
5	Ibo	Ibo-Sede	X		Ibo-Sede	X	
					Matemo		X

Nº Ord.	Distritos	Postos Administrativos	Electrificado	N/Electrificado	Localidades	E	NE
		Quirimba		X	Quirimba		X
	Total Parcial	2 Postos	1	1	3 Localidades	1	2
6	Macomia	Macomia-Sede	X		Macomia-Sede	X	
					Nguida		X
					Nacate	X	
		Chai	X		Chai-Sede	X	
					Nkoe		X
		Muchojo	X		Muchojo-Sede	X	
					Pangane	X	
					Naunde		X
		Quiterajo		X	Quiterajo-Sede		X
					Ilala		X
					Manica		X
	Total Parcial	4 Postos	3	1	11 Localidades	5	6
7	Mecúfi	Mecúfi-Sede	X		Mecúfi-Sede		X
					Sambene		X
		Murrèbué	X		Murrèbué-Sede	X	
					Maueia		X
	Total Parcial	2 Postos	2	0	4 Localidades	1	3

Nº Ord.	Distritos	Postos Administrativos	Electrificado	N/Electrificado	Localidades	E	NE
8	Meluco	Meluco-Sede	X		Meluco-Sede	X	
					Minhanha		X
					Mitepo		X
					Ravia		X
		Muaguide	X		Mitambo		X
					Iba		X
					Sitate	X	
	Total Parcial	2 Postos	2	0	7 Localidades	2	5
9	Moc. da Praia	Mocimboa da Praia-Sede	X		Mocimboa da Praia-Sede	X	
					Quelimane	X	
		Mbau	X		Mbau-Sede	X	
					Marere		X
		Dica	X		Dica-Sede	X	
					N'nango	X	
	Total Parcial	3 Postos	3	0	6 Localidades	5	1
10	Montepuez	Montepuez-Sede	X		Montepuez-Sede	X	
		Mapupulo		X	Mapupulo-Sede		X
					Massingir		X
					Mputo		X

Nº Ord.	Distritos	Postos Administrativos	Electrificado	N/Electrificado	Localidades	E	NE
		Mirate		X	Mirate-Sede		X
					Mararange		X
					Chipembe		X
					Unidade		X
		Namanhumbir	X		Namanhumbir-Sede	X	
					Mpupene		X
		Naioto		X	Naioto-Sede		X
					Nacololo		X
	Total Parcial	5 Postos	2	3	12 Localidades	2	10
11	Mueda	Mueda-Sede	X		Mueda-Sede	X	
					Litembo		X
					Miula		X
					Mpeme	X	
		Chapa		X	Chapa-Sede		X
					Lipelua		X
					Nanhala		X
		Imbuho	X		Imbuho-Sede	X	
					Namaua	X	
		Negomano		X	Negomano-Sede		X
		N'gapa			Ngapa-Sede		X

Nº Ord.	Distritos	Postos Administrativos	Electrificado	N/Electrificado	Localidades	E	NE
				X	Nonje		X
					Nastengue		X
					Chipingo		X
	Total Parcial	5 Postos	2	3	14 Localidades	4	10
12	Muidumbe				Muidumbe-Sede	X	
					Mapate		X
		Muidumbe Sede	X		Namacandee	X	
					Nampanha		X
		Chitunda	X		Chitunda-Sede	X	
					Miangueleua	X	
		Miteda	X		Miteda-Sede	X	
					Muatide	X	
					Muanbula	X	
	Total Parcial	3 Postos	3	0	9 Localidades	7	2
13	Namundo		X		Mahossine		X
		Namundo-Sede			Nicane		X
					Nicuita		X
					Milipone		X
		Papai		X	Papai-Sede		X
					Luli		X

Nº Ord.	Distritos	Postos Administrativos	Electrificado	N/Electrificado	Localidades	E	NE
		Machoca		X	Machoca-Sede		X
					Mucherem ele		X
					Phomé		X
		Meloco		X	Meloco-Sede		X
					Muatuca		X
		Ncumpe		X	Ncumpe-Sede		X
					Pambara		X
					Nassupia		X
					Mecuburi		X
		Hucula		X	Hucula-Sede		X
					Mavo		X
	Total Parcial	6 Postos	1	5	17 Localidades	0	17
14	Palma	Palma-Sede	X		Palma-Sede	X	
					Mute	X	
		Olumbe	X		Olumbe-Sede	X	
					Quissengue		X
		Pundanhar		X	Pundanhar-Sede		X
					Nhica do Rouvuma		X

Nº Ord.	Distritos	Postos Administrativos	Electrificado	N/Electrificado	Localidades	E	NE
		Quionga		X	Quirinde		X
	Total Parcial	4 Postos	2	2	7 Localidades	3	4
15	Nangade	Nangade-Sede	X		Nangade-Sede	X	
					Litingina		X
		Ntamba		X	Itanda		X
					Mualela		X
					Nambedo		X
					Muadi	X	
	Total Parcial	2 Postos	1	1	6 Localidades	2	4
16	Metuge	Metuge-Sede	X		Metuge-Sede	X	
					Nacuta	X	
					Taratara	X	
					Messanja		X
		Mieze	X		Mieze-Sede	X	
					Nanlia		X
	Total Parcial	2 Postos	2	0	6 Localidades	4	2
17	Quissanga	Quissanga-Sede	X		Quissanga-Sede	X	
		Bilibiza	X		Bilibiza-Sede	X	
					Tororo		X

Nº Ord.	Distritos	Postos Administrativos	Electrificado	N/Electrificado	Localidades	E	NE
					Ntapuate		X
		Mahate	X		Mahate-Sede	X	
					Cagembe		X
					Namaluco		X
	Total Parcial	3 Postos	3	0	7 Localidades	3	4
Total		68 Postos Administrativos	46	22	138 Localidades	44	94

- ✓ Importa referir que está em processo o levantamento dos projectos de electrificação através de sistema SPV para as vilas de Negomano, Namaluco e Ncongá

2.1.d) Energia Recebida/Distribuída e Facturada/Vendida

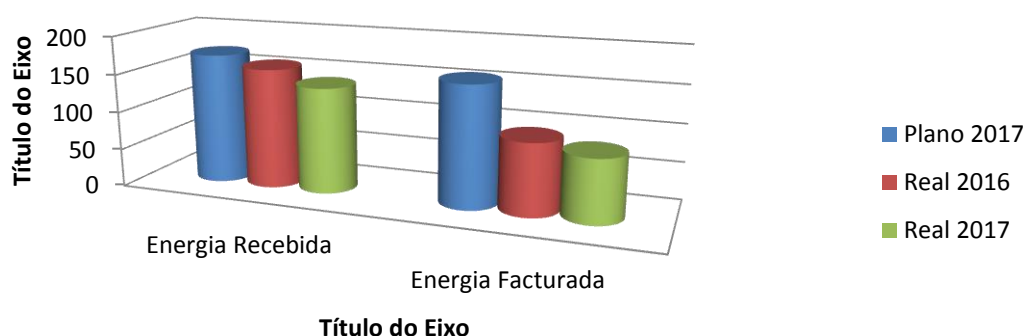
Durante o período em análise, foram recebidos/distribuídos **153.466 MWH** de energia eléctrica dos **171.966MWH** planificados o que corresponde a uma realização de 89% e um decréscimo na ordem de - 3% comparados com **157.965MWH** recebidos em igual período do ano 2016;

Facturados **89.918 MWH** de energia eléctrica dos **158.896MWH** planificados o que corresponde a uma realização de 56% e um decréscimo de - 6% comparando com **94.149MWH** facturados em igual período do ano 2016;

2.1.e) Quadro de Energia Recebida/Distribuída e Facturada/Vendida

Indicador (MWH)	Plano 2017	Real IV ^o Trimestre		T/R (%)	T/C (%)
		2016	2017		
Energia Recebida	171.966	157.965	153.466	89%	- 3%
Energia Facturada/Vendida	158.896	94.149	88.918	56%	- 6%

Grafico de Energia Electrica da Rede Nacional



2.1.e) Licenciamento das Instalações Eléctricas

A província tem um cumulativo de **1.190** licenças de instalações eléctricas, distribuídas conforme o quadro a baixo:

- ✓ 48 – 3ª Categoria
- ✓ 257 – 4ª Categoria
- ✓ 274 – 5ª Categoria
- ✓ 46 – 6ª Categoria
- ✓ 290 – 7ª Categoria
- ✓ 279 – 8ª Categoria

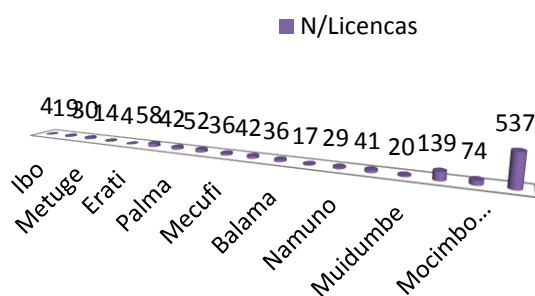
QUADRO DE LICENCIAMENTO POR DISTRITO

Nº/Ord.	DISTRITOS	LICENÇAS EMITIDAS
01	Ibo	4
02	Quissanga	19
03	Metuge	30
04	Nangade	14
05	Chiure	58
06	Palma	42
07	Mueda	52
08	Mecufi	36
09	Ancuabe	42
10	Balama	36
11	Meluco	17
12	Namuno	29

13	Macomia	41
14	Muidumbe	20
15	Montepuez	139
16	Mocimboa da Praia	74
17	Pemba Cidade	537
	TOTAL	1.190

- ✓ No período em análise, foram licenciadas **(144)** novas Instalações Electrificadas das 100 planificadas, com cumprimento igual a 144% e um crescimento de 55% comparados com as 93 Instalações de igual período do ano 2016.

Licenças Por Distrito



2.1.e) Projectos de expansão e melhoramento da Rede Nacional de Energia

- ✓ Criados e executados em **88 %**, 23 projectos de melhoramento e expansão da energia eléctrica da rede nacional.

Quadro de Obras de Manutenção e Reabilitação de Rede Eléctrica

Nr.Or d	Descrição	Rede		PT (kVA)		Linha de Alimentação MT	Grau Cump. (%)
		MT	BT	Qty	[kVA]		
1	Cariaco Bairro-01	0.264	0	1	100kVA- 33/0.4kV	EL02:Zona Industrial	100%
2	Cariaco Mula-03	0.026	0	1	100kVA- 33/0.4kV	EL02:Zona Industrial	100%
3	Muxara Sul-1	0.588	1.601	1	100kVA- 33/0,4kVA	EL02- Metuge	100%
4	Eduardo Mondlane Wimbe expansao-07	0.588	0.734	1	50kVA- 33/0.4kV	EL03:Praia	100%
5	Eduardo Mondlane Wimbe expansao-08	0.218	-	1	100kVA- 33/0,4kV	EL03:Praia	100%

6	Eduardo Mondlane Wimbe expansao-09	0.307	-	1	100kVA-33/0,4kV	EL03:Praia	100%
7	Expansao e Melhoramento da rede BT no Bairro Eduardo Mondlane(Zona de vovo Bina)	0	0.12	0	0	0	100%
8	Eduardo Mondlane Wimbe expansao-10	0.058	-	1	100kVA-33/0,4kV	EL03:Praia	100%
9	Eduardo Mondlane Wimbe expansao-11	0.011	-	1	100kVA-33/0,4kV	EL03:Praia	100%
10	Eduardo Mondlane Wimbe expansao(Ag. University)	0.130	-	1	100kVA-33/0,4kV	EL03:Praia	100%
11	Eduardo Mondlane Wimbe expansao(Lurio University)-01	0.602	1.6191	1	50kVA-33/0.4kV	EL03:Praia	100%
12	Eduardo Mondlane Wimbe expansao(Lurio University)-02	0.398	1.806	1	100kVA-33/04kV	EL03:Praia	100%
13	Eduardo Mondlane - Nanhimbe-4(Campas)	0.1575	0	1	100kVA-33/04kV	EL03:Praia	100%
14	Eduardo Mondlane - Nanhimbe-1	0.81	1.87	1	100kVA-33/0,4kV	EL03:Praia	100%
15	Wimbe Bairro Zona SOS	0.03	0.44	1	100kVA-33/0,4kV	EL02:Zona Industrial	100%
16	Josina Machel Ruben	0.03	0.00	1	100kVA-33/0,4kV	EL02:Zona Industrial	100%
17	Eduardo Mondlane - Ambraia-02	0.375	2.100		100kVA-33/0,4kV	EL03:Praia	100%
18	Eduardo Mondlane - Ambraia - 04	0.449	-		100kVA-33/0,4kV	EL03:Praia	100%
19	Eduardo Mondlane - Ambraia carpinteria-03	0.359	1.974		100kVA-33/0,4kV	EL03:Praia	100%
20	Expansão e Melhoramento de rede BT no Bairro Chiuba-expansao (Zona da futura sede do distrito de pemba	0	0,36	1	0	0	12%
21	Expanasao da Rede MT,BT e Montagem de 0.1 PT 100KVas-33.0,4KVas no bairro de Mahete	2.50		1	100KVA	EL02 Zona Industrial	68%
22	Expansao da Rede BT no bairro expansao (Zona do condomínio FFH)	0.21		0	0		100%
23	Expansao da Rede BT em Macarara	0.5	0	0	0	EL0.2MTZ	100%

2.2.1 Área de Combustíveis

- ✓ A província conta com 01 (uma) Terminal Oceânica sita no Porto de Pemba com capacidades de 2000m³ de Gasolina, 5000m³ de Gasóleo e 250m³ de Petróleo de iluminação e uma Terminal de Descarga sita no Distrito de Mocimboa da Praia com

capacidades de 100m³ de Gasolina, 400m³ de Gasóleo e 15m³ de Petróleo de iluminação.

a) Postos de Abastecimento de Combustíveis

- Actualmente a província conta com **32** PACs, estando a operar **28**, distribuídos em 14 distritos dos 17 existentes, correspondendo a 82% de cobertura.

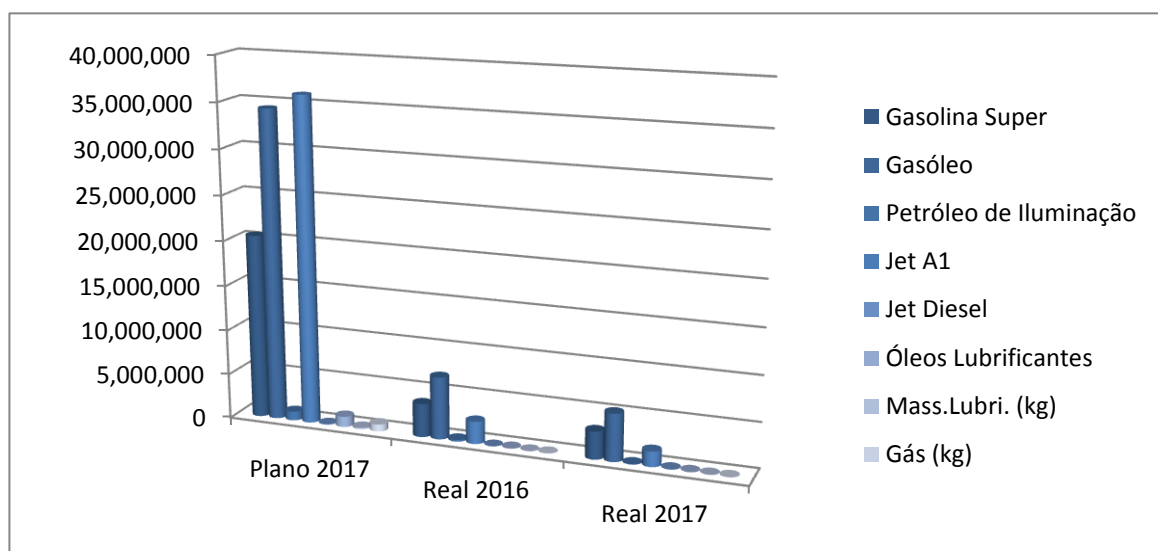
d) Comercialização de Combustíveis e Lubrificantes

Durante o período em referência, foram comercializados **91.155.982,64** de produtos petrolíferos dos **94.064.883** planificados o que corresponde a **97%** de realização, e crescimento de 204%, comparados com os **30.001.290** de 2016, originados pela intensificação dos trabalhos de fiscalização sobre a circulação e comercialização dos derivados de petróleo.

- Tabela 2: **Comercialização de Combustíveis e Lubrificantes**

Indicador	Plano	Real IVº Trimestre		T/Real. %	T/Cre. %
	2017	2016	2017		
Gasolina Super	20.464.310	8.123.862,89	19.995.315	98	147%
Gasóleo	34.380.164	15.246.184,64	33.700.325	98	121%
Petróleo de Iluminação	991.179	774.777,20	920.854,80	93%	19%
Jet A1	36.049.564	5.010.767,30	34.850.789,34	97%	596%
Jet Diesel	75.641	82.258	70.570	93%	-14%
Óleos Lubrificantes	1.169.817	190.994,30	965.300	83%	405%
Mass.Lubri. (kg)	150.864	13.588	138.488,5	92%	920%
Gás (Ton)	783.344	558.857	514.340	66%	-8%
Total	94.064.883	30.001.290	91.155.982,64	97	204

- ✓ Os decréscimos que se registam nos consumos de combustíveis e lubrificantes se devem ao abrandamento de actividades económicas, face a conjuntura actual caracterizada por uma (recessão económica) de prospecção e pesquisa de hidrocarbonetos na bacia do Rovuma, tidos como potenciais consumidores.



b) Licenciamento e Registo de Postos de Abastecimento de Combustíveis e Equipamentos Petrolíferos

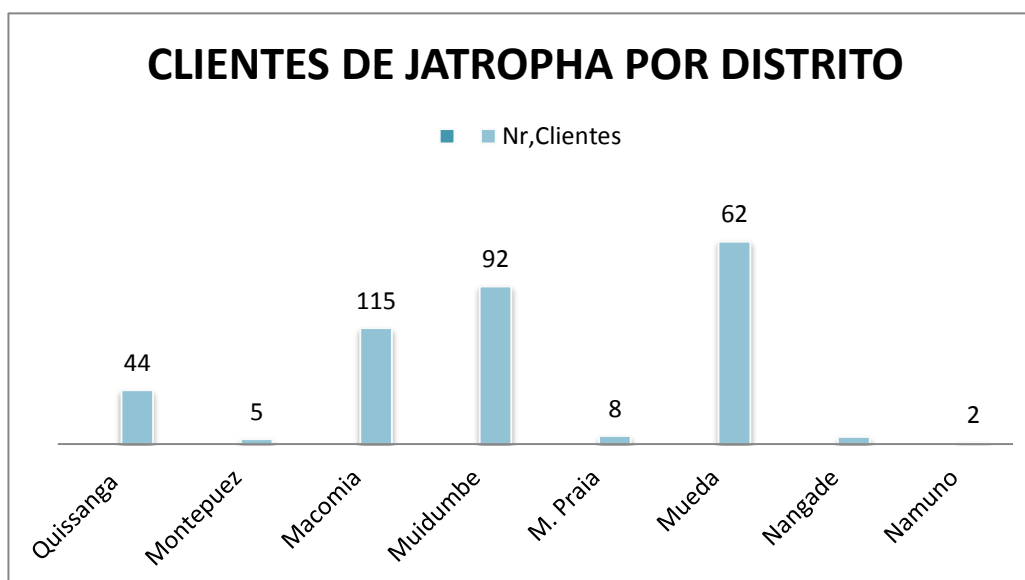
- ✓ Emitidas cinco (5) Licenças de Postos de Abastecimento de Combustível, sendo Pemba (3) e Palma (2).
- ✓ Registado um (1) camião cisterna
- ✓ Averbadas (4) licenças de Posto de Abastecimento de Combustíveis

2.2.2.g) BIOCOMBUSTIVEIS

- ✓ A Província mantém o cumulativo de **100** Clubes de Camponeses que cultivam a jatropha virados para produção de Biocombustíveis através da semente, perfazendo 366 Clientes e produção de **70.570Lts**

QUADRO DE CLIENTES DE JATROPHA POR DISTRITO

Distrito	Quissanga	Montepuez	Macomia	Muidumbe	M. Praia	Mueda	Nangade	Namuno	Total
Nr, Clientes	44	5	115	92	8	62	38	2	366



3. ÁREA DOS RECURSOS HUMANOS

a) Melhorar e Fortalecer a Capacidade de Recursos Humanos

O Sector de Recursos Minerais e Energia e Instituições tuteladas, conta com um global de 187 funcionários/Trabalhadores segundo a tabela a seguir.

Número Funcionários/Trabalhadores	Nome da Instituição	Sexo		Funções de Chefia/Sexo		Nível Académico		
		H	M	H	M	Licenciatura	Médio	Básico
51	DPREME	42	9	8	4	6	28	17
122	EDM	103	19	26	2	4	53	65
3	INP	2	1	0	1	1	2	0
11	PETROMOC	9	2	0	1	1	0	0
187	TOTAL	157	31	34	8	12	83	82

b) Para o período em análise, teriam sido agendadas as seguintes actividades:

- Continuam em Projecção **(29)** actos administrativos, sendo: (Promoções - 14 (automáticas – 8 e por concurso - 6), Progressões - 10, Mudanças de carreiras – 5. Ainda não realizados por falta de fundos;
- Tramitados 6 processos de nomeação em comissão de serviço dos 6 planificados correspondentes a **100%** de realização.
- Tramitados e enviados à DPEF, dois processos de pedido de cabimento orçamental para fixação de vencimento excepcional com respostas positivas.
- Enviados à SP (3) processos de pedido de fixação de vencimento excepcional.
- Enviado à MIREM, um plano das necessidades de formação de curta e longa duração.

- Tramitados 3 pedidos de aposentação e desligamento de funcionários, neste momento aguardam o VTA, sendo (2) para fixação de Pensão e (1) para o Desligamento.

4. ÁREA DE ADMINISTRAÇÃO E FINANÇAS

A DPreme, recebeu a comunicação do Orçamento de funcionamento para o presente exercício económico, uma dotação de **34.736.350,00 Mts (Trinta e Quatro Milhões, Setecentos Trinta e Seis Mil, Trezentos e Cinquenta Meticais)**,

Desse montante, foram disponibilizados no e-sistafe, **26.292.333.63** (Vinte e Seis Milhões, Duzentos Noventa e Dois Mil, Trezentos Trinta e Três Meticais, Sessenta e Três Centavos) **65%** de execução

DEMONSTRAÇÃO DA EXECUÇÃO REFERENTE (JANEIRO À NOVEMBRO)

Cl.Econ	Cl. Orçamental	Dot. Disponível	Dot. Disp. no sistema	Executado	SALDO
111000	Sal.Remunerações	5.685.920,00	4.154.954,630	6.724.517.65	- 2.569.563.020
112100	Pessoal Civil	0,00	0,00	0,00	0,00
112101	Aj. Custo	301.920,00	271.729,00	0,00	271.729,00
112105	Representação	0,00	0,00	0,00	00,00
112106	Sub.Combustível	25.000,00	22.500,00	22.500,00	00,00
112109	Sub.Telefone	10.300,00	9.270,00	9.270,00	00,00
121000	Bens Surf	0,00	0,00	0,00	0,00
121000	Bens	4.221.000,00	2.098.900,00	2.098.899.89	200.000,00
121001	Comb.Lubrificante	980.000,00	782.000,00	782.000.00	0,11
122000	Serviços	6.037.350,00	3.233.610,00	3.233.610,00	2.060.011.13
122001	Comunicações	140.000,00	119.000.00	119.000.00	0.00
143401	Bolsa de Estudo	0,00	0,00	0,00	0,00
143406	Sub.Funeral	20.000,00	17.000.00	17.000.00	00.00
212000	Maq.Eq.Mobiliário	3.900.000,00	3.510.000,00	2.700.000.00	810.000
214000	De mais bens de capital	13.414.860,00	12.073.370,00	4.000.000.00	8.073.370.00
Total		34.610.350,00	26.292.333.63	17.137.234,52	10.571.287,24

N.B. O presente Balancete, reporta despesas realizadas com o Pessoal na componente Salários e remunerações Bens e Serviços, Investimento, subsídio de funeral, de combustível e celular de Janeiro/Novembro de 2017.

a) UGEA

Ate ao período em análise, foram lançados e publicados no Jornal Noticias (05) concursos público, dos (5) planificados, 100%:de realização;

Cancelado o concurso Publico para electrificação dos Postos Administrativos de Ntamba – Nangade e Mapupulo - Montepuez, por indisponibilidade financeira;

b) SECRETARIA-GERAL

No período em análise, foram tramitadas **4.803** petições, contra **1.840** de igual período em analise, representando uma evolução de **261%**, descriminados em:

- ✓ 881 Expedientes Expedidos
- ✓ 3.922 Expedientes Recebidos

c) RECEITAS:

Durante o período em análise, foram colectadas receitas num valor global de **822.431.887,95Mts (Oitocentos Vinte e Dois Milhões, Quatrocentos Trinta e Um Mil, Oitocentos Oitenta e Sete Meticais, Noventa e Cinco Centavos)**, distribuídos de acordo com a tabela a baixo:

Nº	Designação da Receita	Valor Cobrado
01	Taxa de licenciamento de Postos de Abastecimento de combustíveis	150.000,00
02	Taxas de licenciamento de Instalação Eléctrica	418.178,29
03	Imposto sobre a Produção	817.560.154,68
04	Imposto sobre a Superfície	3.404.419,48
05	Registo de PAC e Camiões Cisterna	16.000,00
06	Emissão de Cartão de Técnico Responsável	4.500,00
07	Averbamento de Licenças de PAC	4.000,00
08	Taxa de tramitação de Títulos Mineiros (07CM,11LPP,01 Transmissão. , 04 Comercialização e 03 Levantamentos de CM)	158.000,00
09	Multas	716.635,50
Total Global		822.431.887,95

a) CONSTRANGIMENTOS:

- ✓ Insuficiência de meios circulantes, Recursos Humanos e Financeiros para garantir a fiscalização efectiva para trabalhos de manutenção, combate a roubo de energia e

sabotagem de infra-estruturas eléctricas e mineração e comercialização ilegal de produtos minerais e monitoria de projectos.

5. PRESPECTIVAS

- ✓ Continuar a mobilizar recursos para expandir a energia a todos postos administrativos , localidades e povoados;
- ✓ Melhorar a qualidade de energia eléctrica;

Pemba, 02 de Janeiro 2018